

# Sportparticipatie in Vlaanderen anno 2014

Jeroen Scheerder

i.s.m. Marc Theeboom, Annick Willem,  
Julie Borgers en Zeno Nols

# Sportthema's

1. Deelname aan sport (Scheerder et al.)
2. Fysieke (in)activiteit (de Cocker et al.)
3. Motieven voor fysieke (in)activiteit (De Meester et al.)
4. Deelname aan sportevenementen (Willem et al.)
5. Sport en kansengroepen (Theeboom et al.)
6. Uitgaven aan sportdeelname (Scheerder et al.)
7. Verplaatsing(sbereidheid) mbt sportdeelname (Scheerder et al.)

# Sportdeelname ...

- Gedurende merendeel van 20<sup>ste</sup> E sportbeoefening = activiteit van minderheid
- 'Pas' vanaf '90: meer dan helft van Vlaamse bevolking sportactief
- Vandaag is 6 op 10 sportactief (63%)

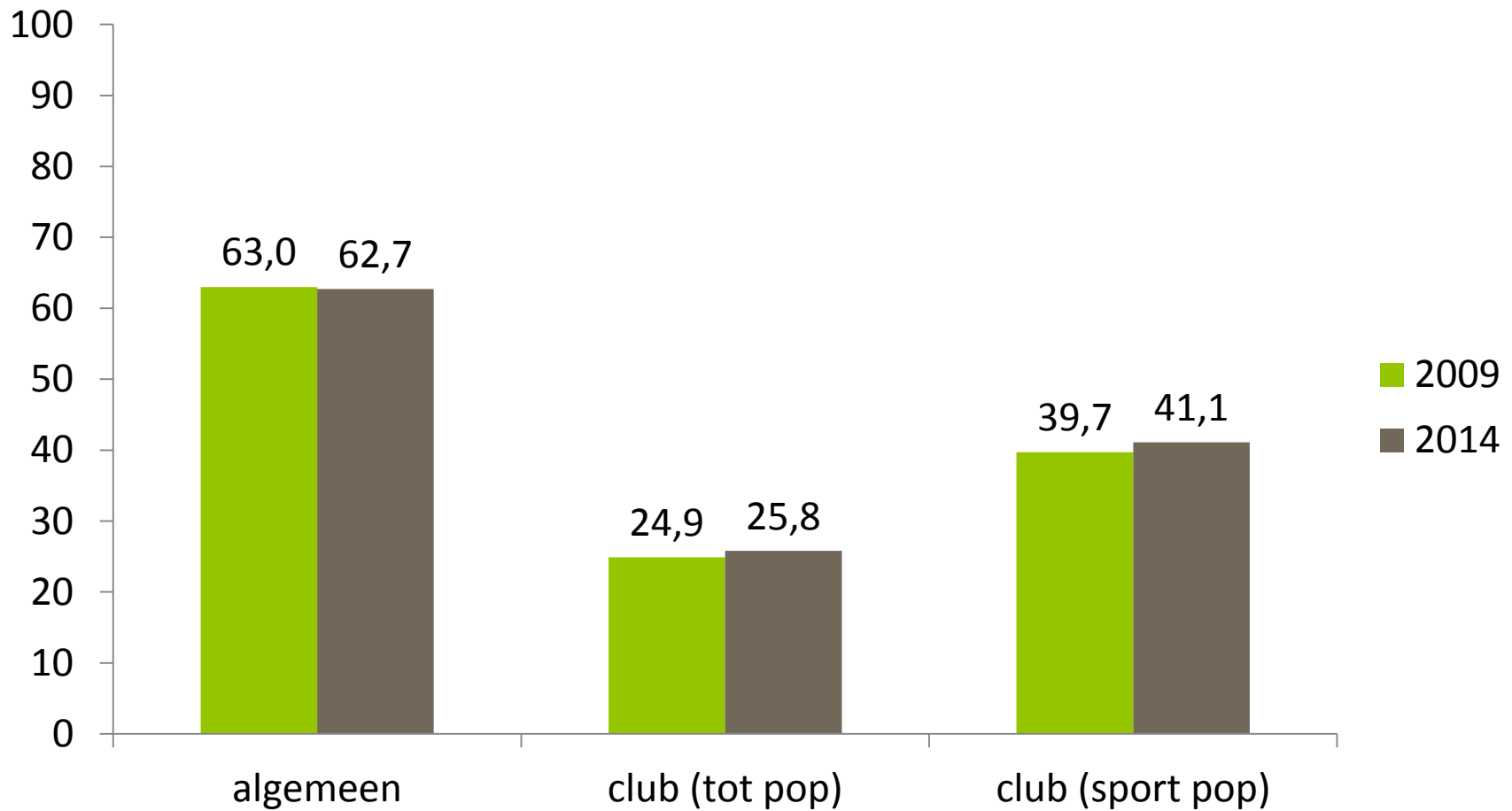
# Sport?

- Meting obv subjectieve perceptie
  - sociaal wenselijk gedrag
  - geen ‘verplichte’ sport (cfr vak LO)
- Ruime definitie
- Geen criterium (minimumfrequentie, minimumintensiteit, bep MET-waarde, in clubverband, ...)
- Indien wél criterium (bv ifv gezondheid):
  - Sport = activiteit van minderheid
  - Slechts 27% van totale bevolking meer dan 3u per week sportactief (< 30min/dag!)

# Ondanks ruime definitie ...

- ... geen verdere toename van sportdeelname
  - Laatste vijf jaar percentage constant: 63%
  - Stagnatie sluit aan bij Europese bevindingen
  - Nieuwe doelgroepen aanspreken niet evident
  - Idem voor sportbeoefening in club: 26%
  
  - Slechts 2 meetpunten
  - Kunnen (nog) niet spreken van trend

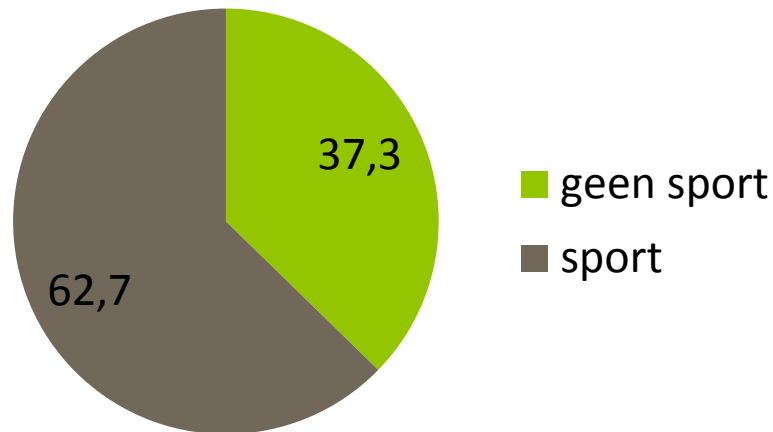
# Sportparticipatie 2009-2014



# Ondanks ruime definitie ...

- ... 37% helemaal geen sport in vrije tijd

**algemene sportdeelname**  
(ifv totale populatie)

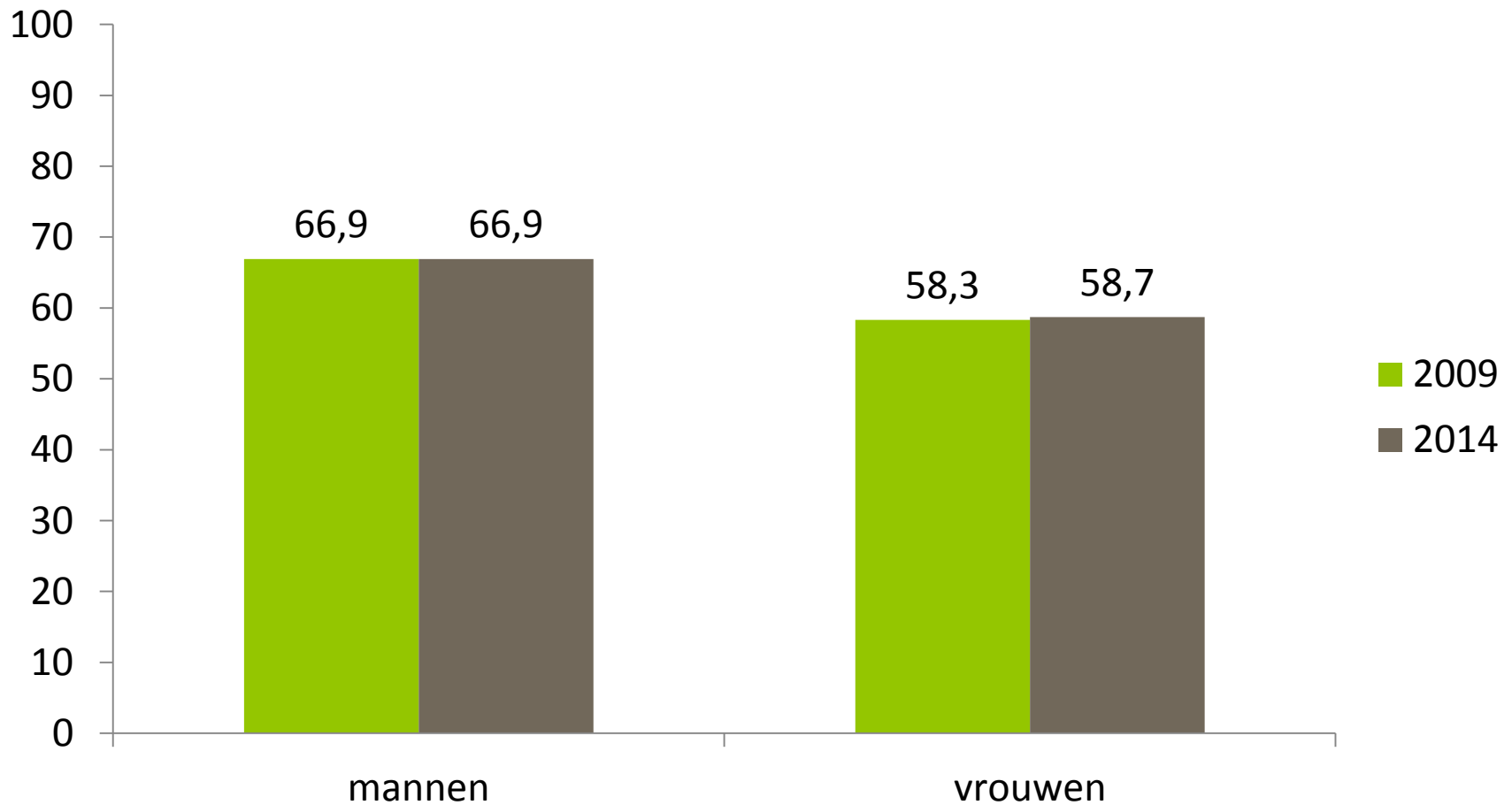


# Ondanks ruime definitie ...

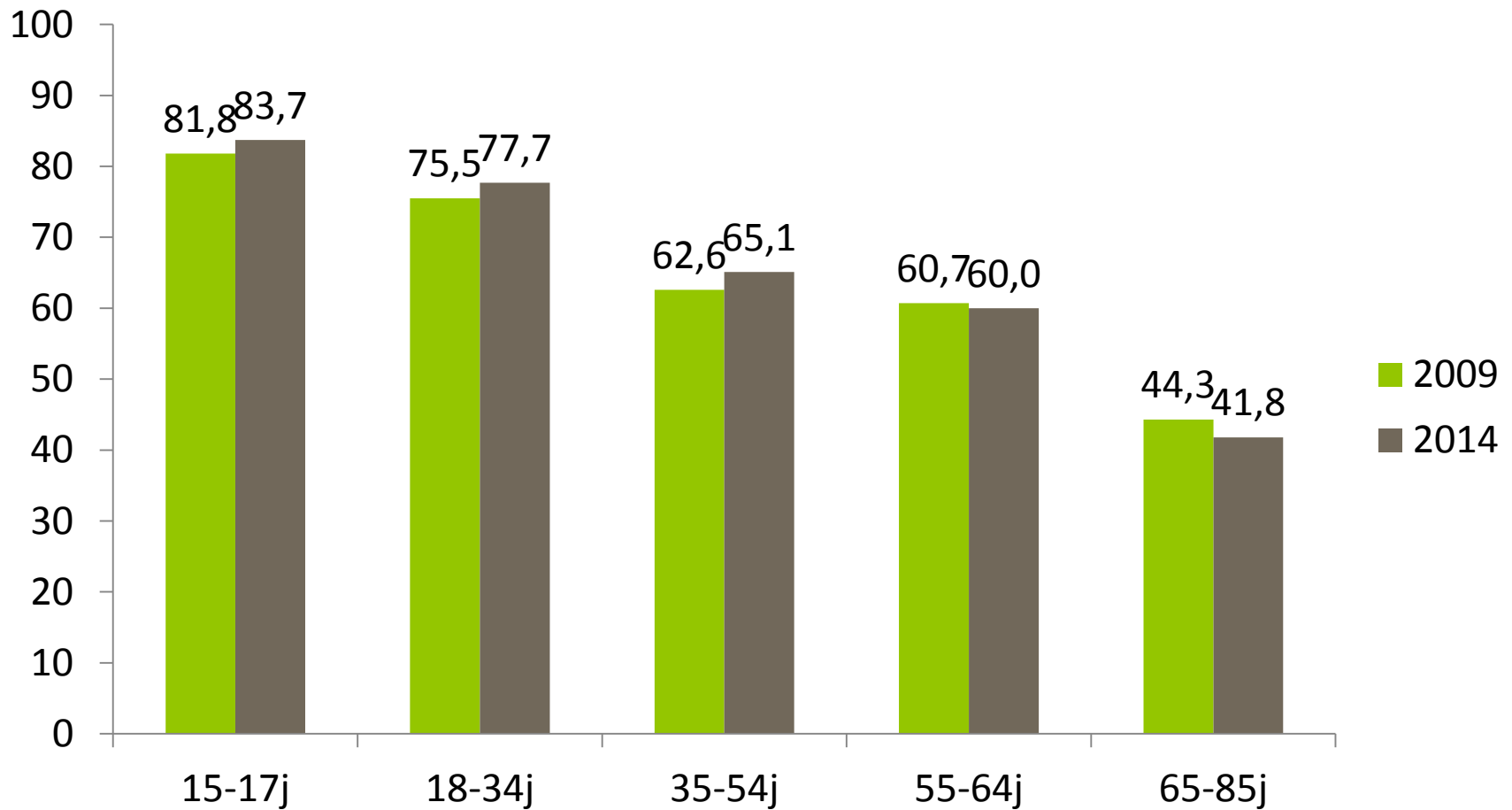
- ... sterke sociale verschillen (geslacht, leeftijd, opleiding, ...)
  - Non-participatie is eigenschap die nog steeds meer voorkomt bij vrouwen, ouderen, laagopgeleiden, ...
  - Patroon van sociale ongelijkheid continueert



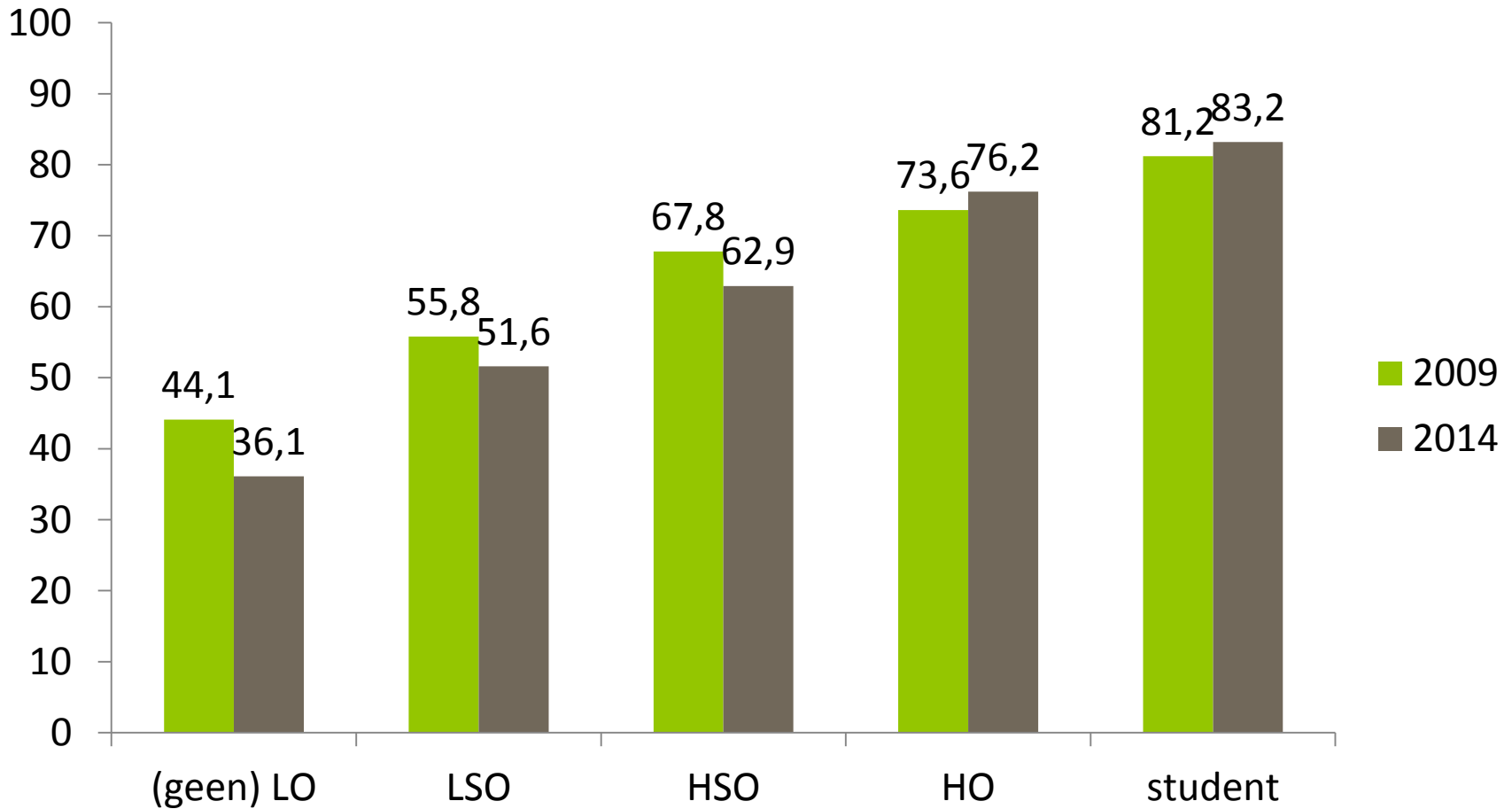
## Sportparticipatie 2009-2014 naar geslacht (alg sportbeoef)



## Sportparticipatie 2009-2014 naar leeftijd (alg sportbeoef)



## Sportparticipatie 2009-2014 naar opleiding (alg sportbeoef)



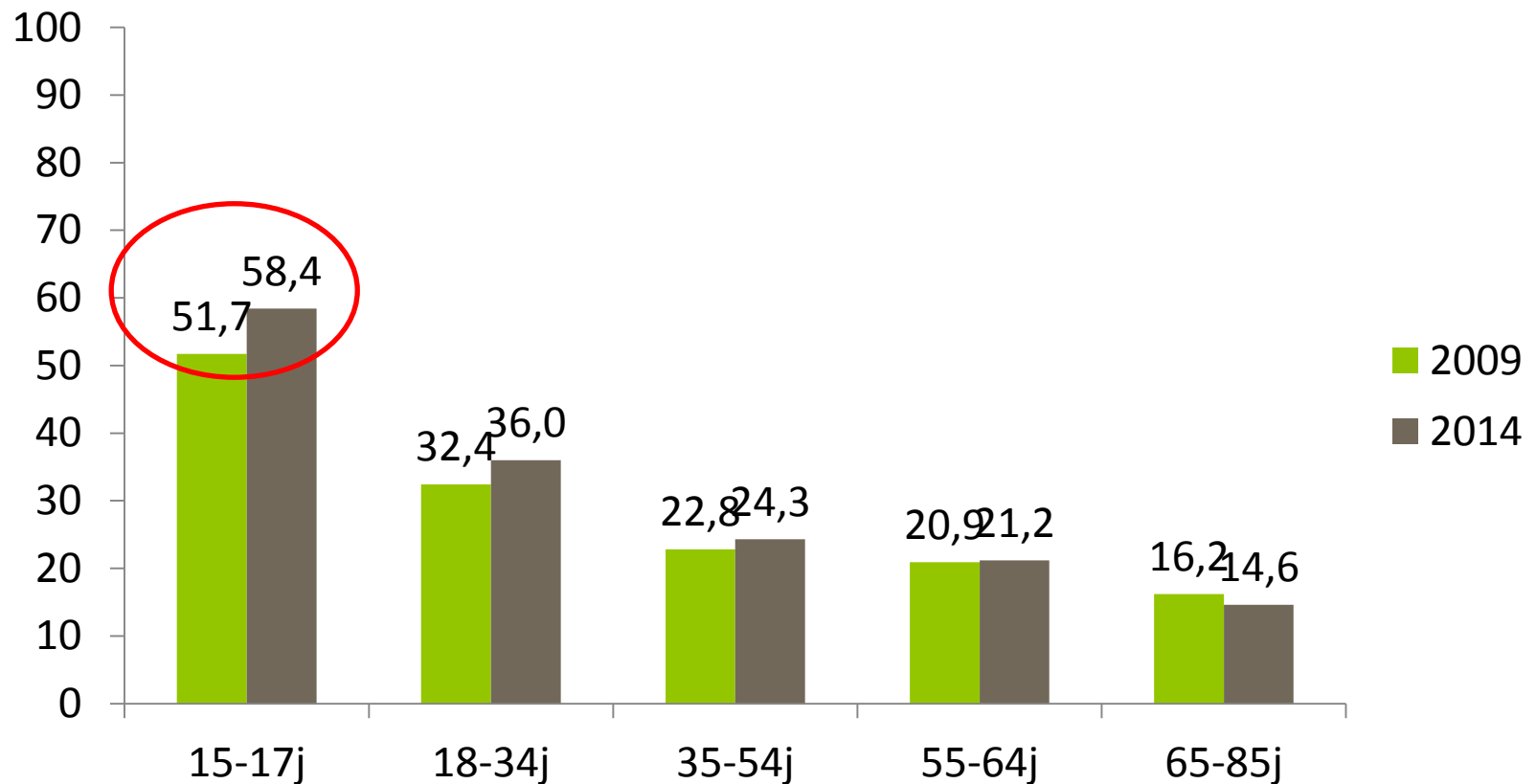
# Profiel sportbeoefenaars 2014

	Algemeen	Frequentie*
Leeftijd	-	0
Geslacht (man)	+	0
Leefsituatie (gehuwd/samenwonend)	+	0
Leeftijd jongste kind < 6 jaar	-	0
<b>Opleidingsniveau</b>	<b>+</b>	<b>0</b>
<b>Subjectief inkomen (makkelijk)</b>	<b>+</b>	<b>+</b>
Woonplaats (stedelijk tov platteland)	0	+
Sportbagage (ouders en/of zelf tijdens jeugd)	+	0
Perceptie hoeveelheid vrije tijd	Omgekeerde U	0

\*Effecten te interpreteren binnen groep van sportbeoefenaars

# Alleen zelfde/negatieve nieuws?

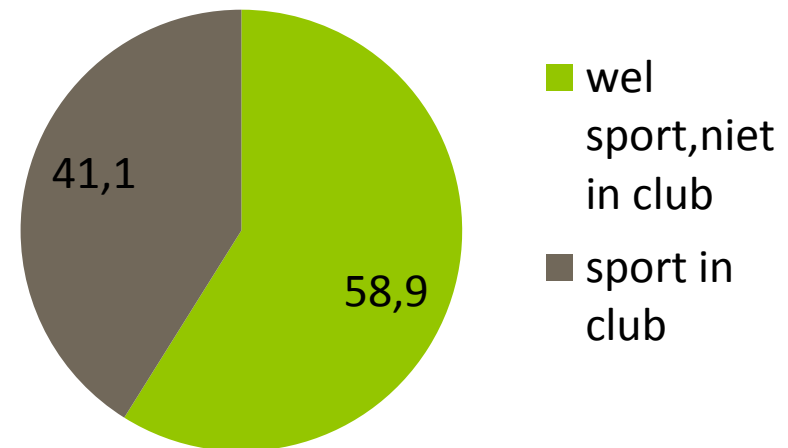
- Clubparticipatie bij jongeren gestegen



# Profiel ifv organisatorische context

- 4 op 10 sporters sport in clubverband
- Profiel '**light sporter**' (niet in club)
  - Solosporters
  - Meer dan 1 sport
  - In bos, park, plein / clubsporter: 'overdekt' of specifieke sportinfrastr
  - Kleine verplaatsingen (max 3km) of heel ver (reis)
  - Vooral ifv gezondheid / clubsporter: sociale aspect
  - Minder uitgaven aan sport
  - Vergelijkbare tijdsbesteding als clubsporters

**sportdeelname in club**  
(ifv sportieve populatie)



# Sportvoorkeur

- 85% van sporters → uitsluitend recreatief
- Meest beoefende sporten
  - Individueel, ongebonden
  - Buiten traditioneel clubverband
  - Gezondheidsgerelateerd
- Voetbal: in top 5 bij mannen
- Tennis: aandeel daalt (7,3% → 3,7%)

# Sportvoorkeur (ifv sportieve pop)

	Totaal		Mannen		Vrouwen	
1	<b>Recreatief fietsen</b>	<b>25,9</b>	Recreatief fietsen	29,0	Wandelsport	24,7
2	<b>Wandelsport</b>	<b>21,9</b>	Wandelsport	19,3	Recreatief fietsen	22,3
3	<b>Loopsport</b>	<b>20,0</b>	Loopsport	19,3	Loopsport	20,8
4	<b>Fitness</b>	<b>16,4</b>	<b>Voetbal</b>	<b>17,1</b>	Fitness	17,7
5	<b>Recreatief zwemmen</b>	<b>11,8</b>	Fitness	15,1	Recreatief zwemmen	15,8

	15-34j		35-54j		55-86j	
1	Loopsport	26,1	Loopsport	26,4	Wandelsport	47,1
2	Fitness	23,7	Recreatief fietsen	25,4	Recreatief fietsen	43,9
3	<b>Voetbal</b>	<b>19,2</b>	Wandelsport	18,1	Recreatief zwemmen	9,5
4	Recreatief zwemmen	14,3	Fitness	15,6	<b>Fitness</b>	<b>8,7</b>
5	Recreatief fietsen	10,6	Recreatief zwemmen	11,2	Wielertoerisme	7,1



# Afrondend ...

- Indicatie dat sportbeoefening stagneert
  - Vlaanderen sluit aan bij internationale trend
- Sociale ongelijkheid in sport continueert
  - Nieuwe doelgroepen moeilijk te bereiken
- Clubparticipatie bij jongeren stijgt
  - Op ogenblik dat jongeren middelbaar (gaan) verlaten 6 op 10 nog actief in sportclub
- Clubsport: sociale aspect / buiten club: gezondh
- Belang van 'niet traditionele sport- en beweegplekken'

## Overige sportthema's: zie namiddagssessies / boek

- Fysieke (in)activiteit (de Cocker et al.)
- Motieven voor fysieke (in)activiteit (De Meester et al.)
- Deelname aan sportevenementen (Willem et al.)
- Sport en kansengroepen (Theeboom et al.)
- Uitgaven aan sportdeelname (Scheerder et al.)
- Verplaatsing(sbereidheid) mbt sportdeelname (Scheerder et al.)