

***Over bereidheid en bereikbaarheid***  
uitgaven en verplaatsingen ifv  
sportbeoefening

Prof. Jeroen Scheerder

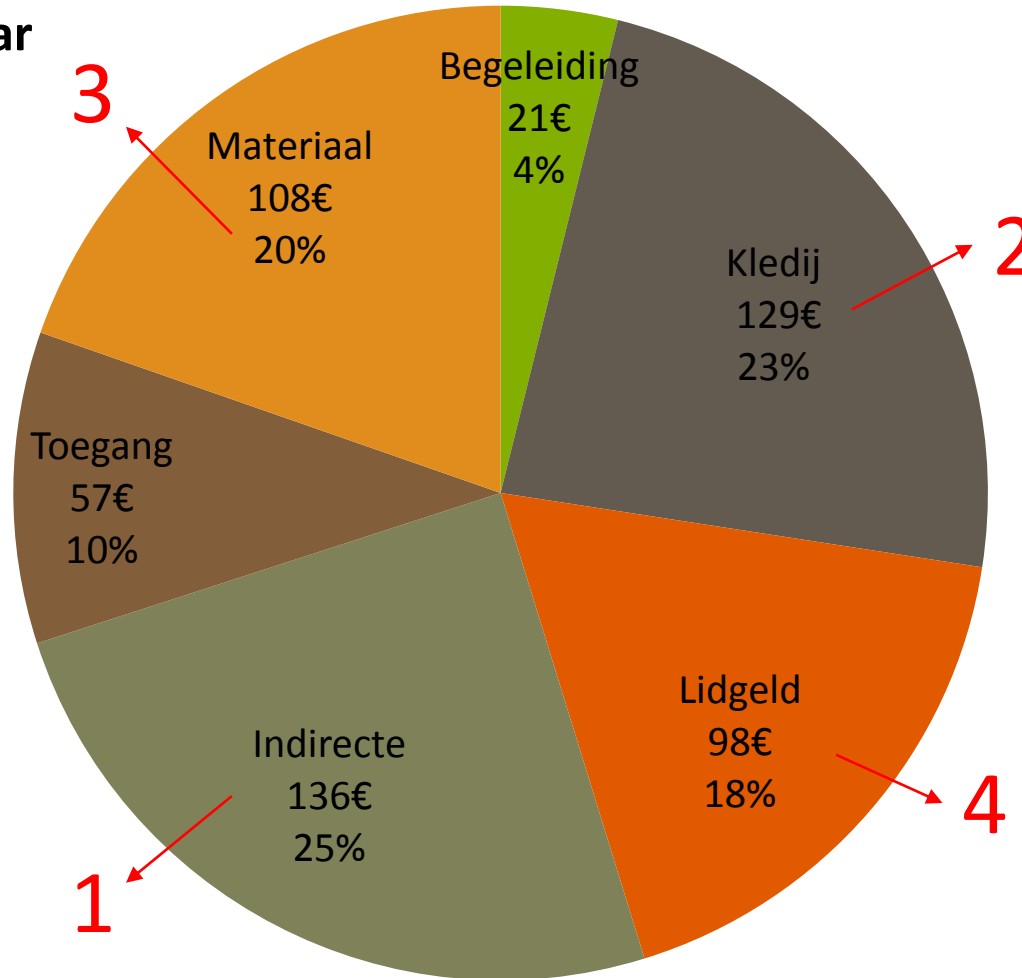
drs. Erik Thibaut

Prof. Annick Willem

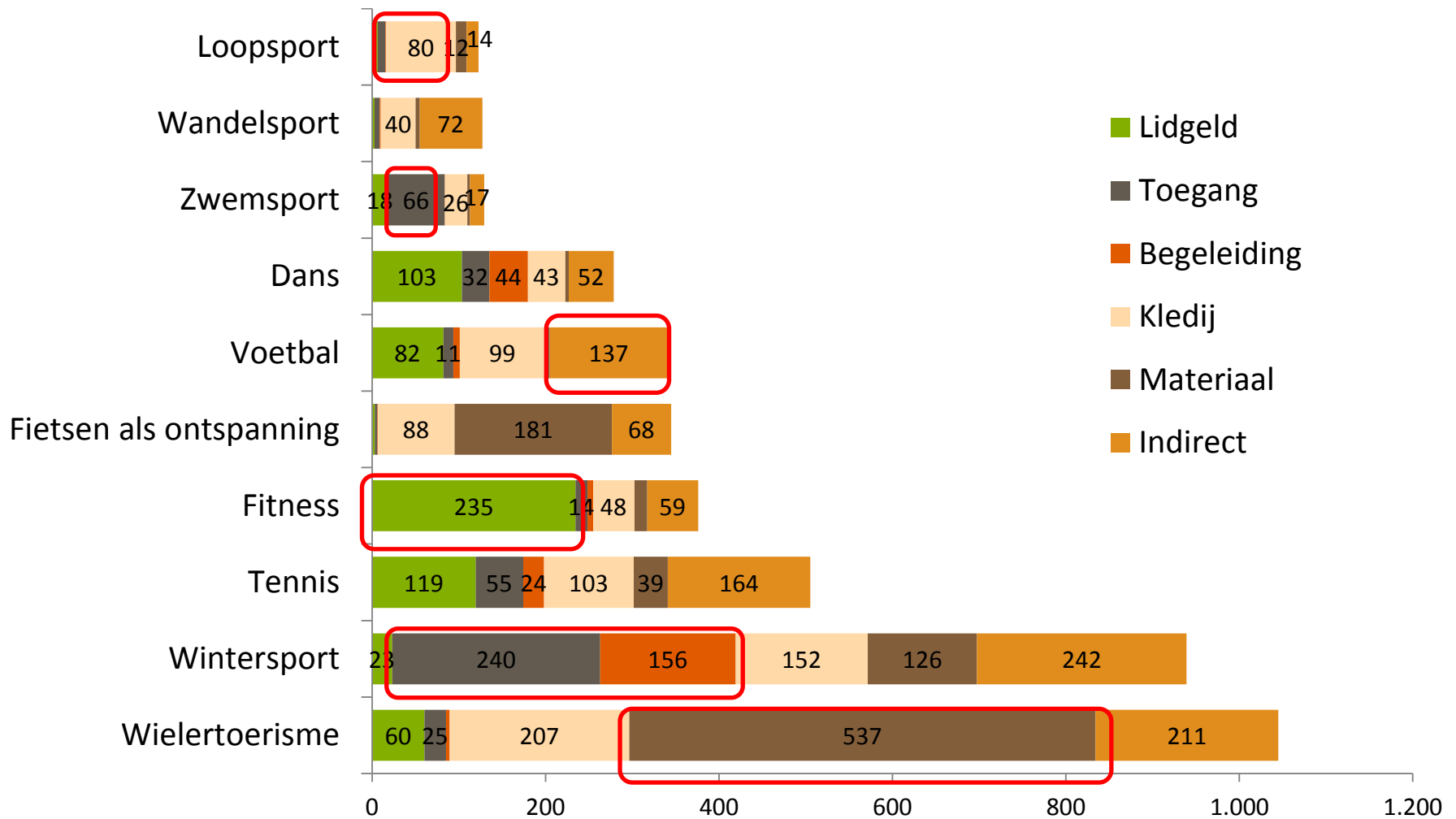
# Uitgavencategorieën

Totaal: €548 pp/jaar

na extrapolatie:  
1,8 miljard euro



# Uitgaven sporttakken



# Uitgaven per sport (in euro, 10 meest beoefende sporten)

	Wielertoerisme	Wintersport	Tennis	Fitness	Fietsen als ontspanning	Voetbal	Dans	Zwemsport	Wandelsport	Loopsport
<b>Lidgeld</b>	60	23	119	235	3	82	103	18	3	6
<b>Toegang</b>	25	240	55	14	3	11	32	66	6	9
<b>Begeleiding</b>	4	156	24	7	1	8	44	0	1	1
<b>Kledij</b>	207	152	103	48	88	99	43	26	40	80
<b>Materiaal</b>	537	126	39	15	181	5	4	3	5	12
<b>Indirect</b>	211	242	164	59	68	137	52	17	72	14
<b>Totaal</b>	<b>1 045</b>	<b>939</b>	<b>505</b>	<b>376</b>	<b>345</b>	<b>341</b>	<b>279</b>	<b>129</b>	<b>127</b>	<b>123</b>

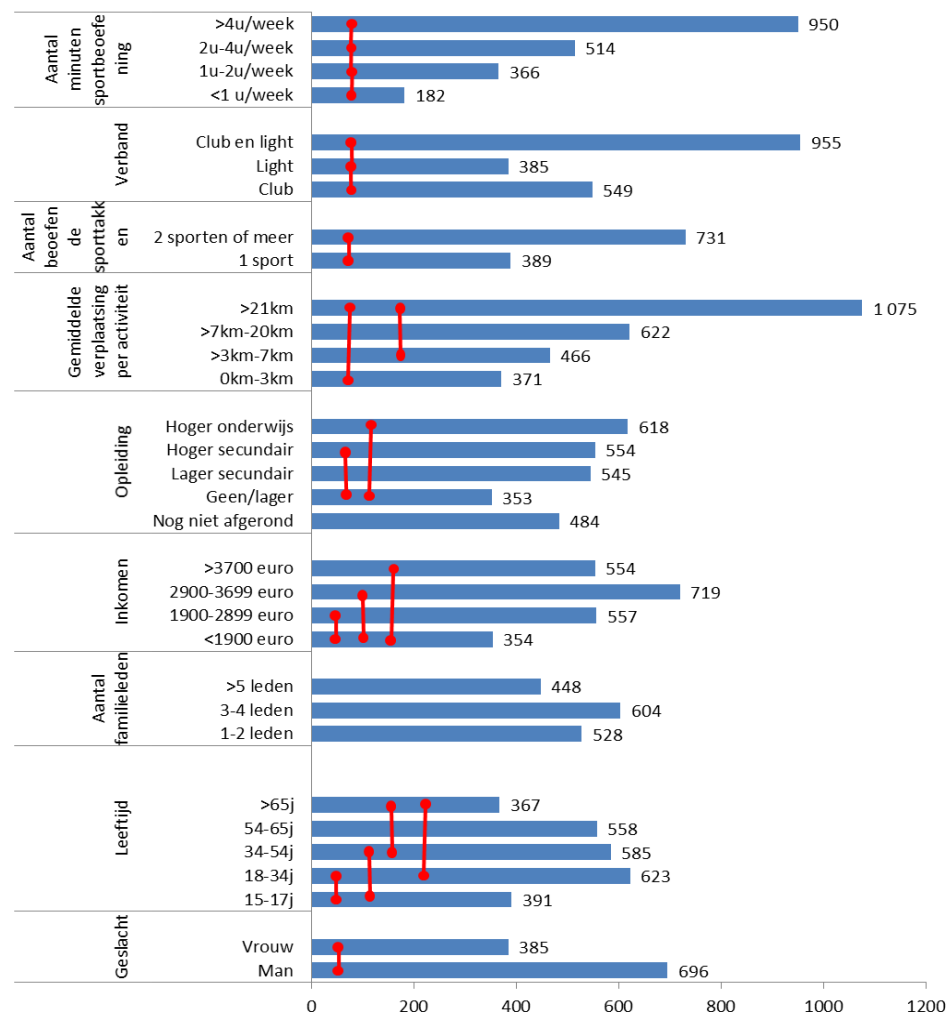
# Uitgaven: determinanten

- Determinanten

- Aantal minuten sport (+)
- Clubverband (+)
- Aantal sporttakken (+)
- Verplaatsing (+)
- Opleiding (+)
- Inkomensniveau (+)
- Leeftijd (-)

- Ambigu:

- Inkomensniveau: geen effect bij regressie
- Geslacht: geen effect bij regressie



# Terminologie verplaatsing

## Verplaatsing

- Gemiddelde, enkele afstand naar sportactiviteit

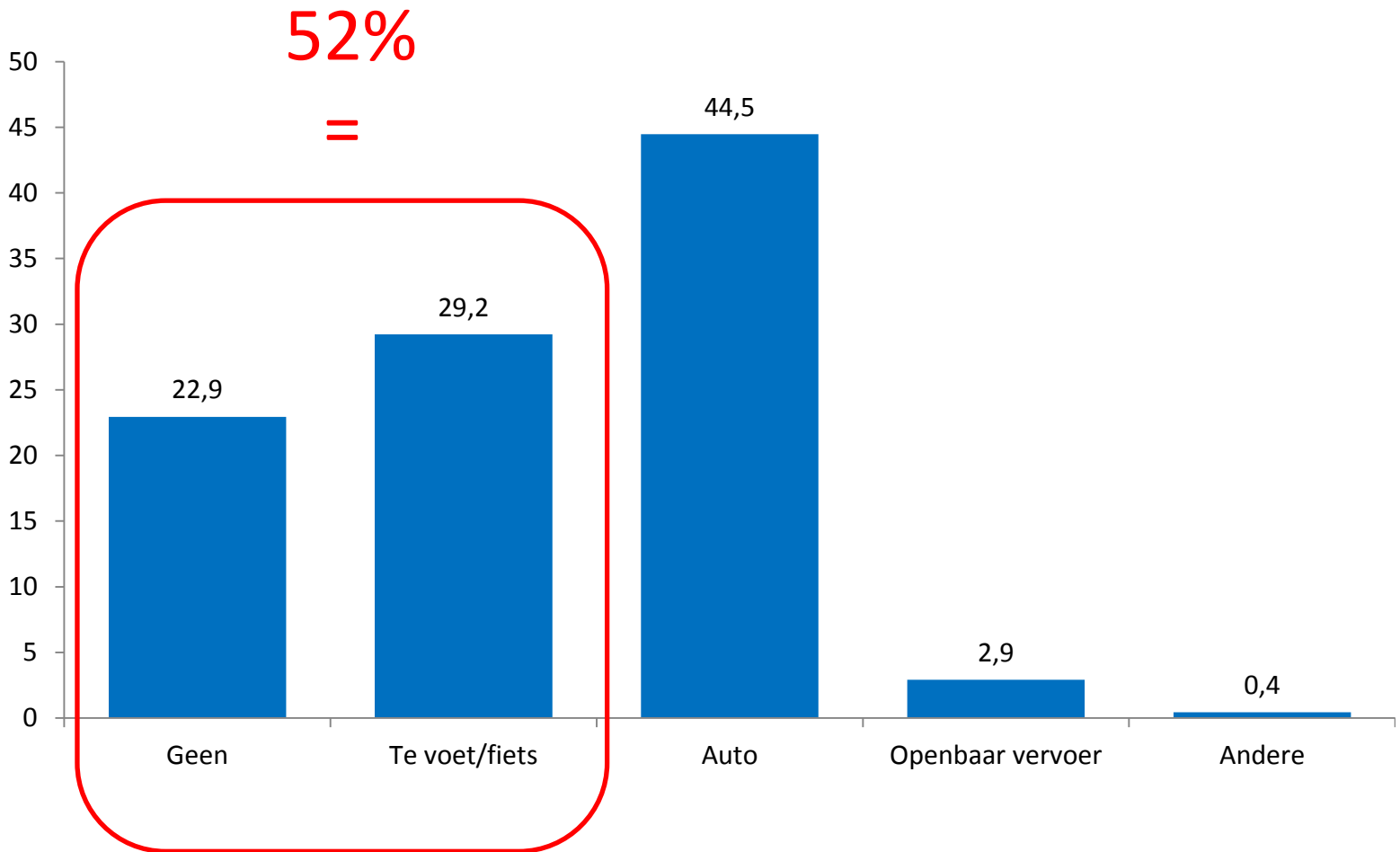
## Verplaatsingsbereidheid

- Bereidheid om zich te verplaatsen

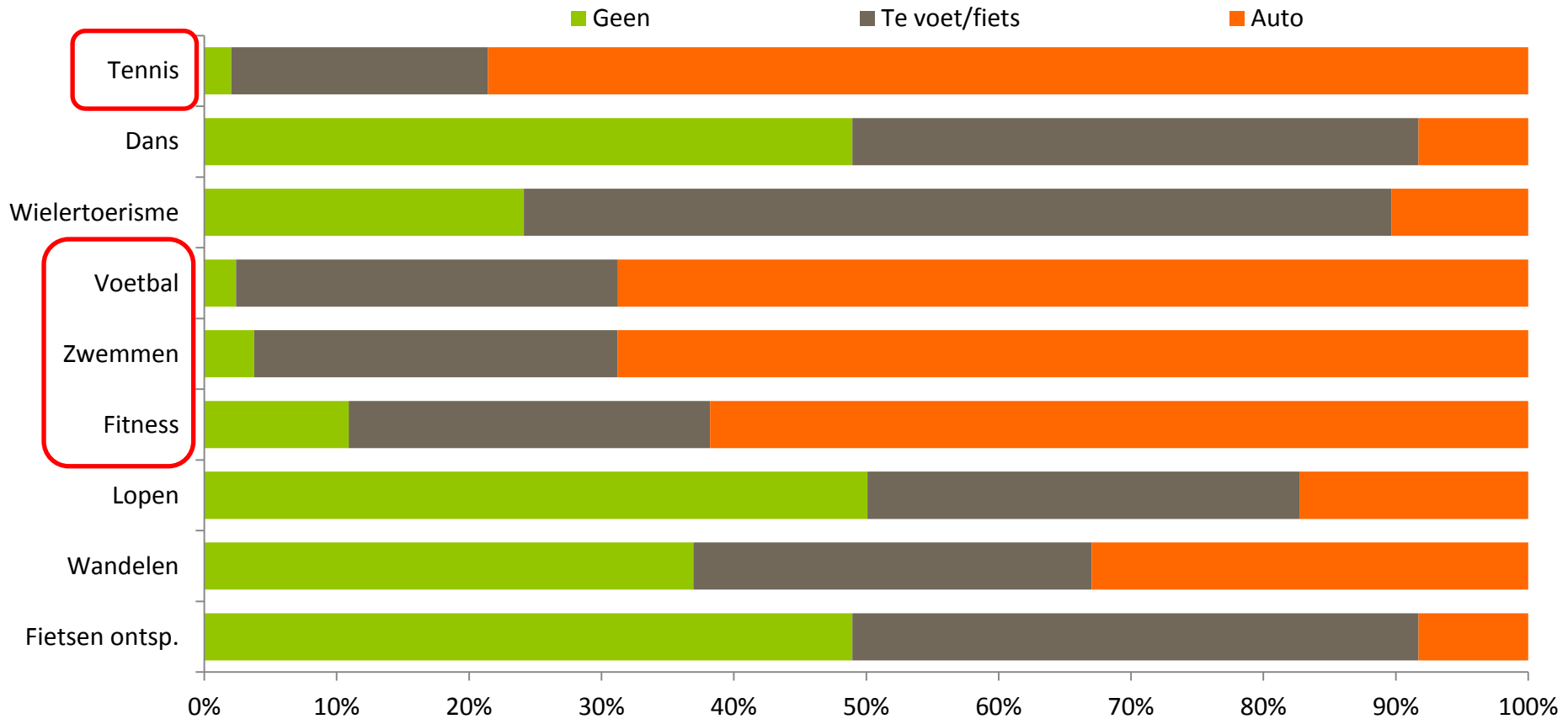
## Verplaatsingsurplus

- Verschil tussen verplaatsing en verplaatsingsbereidheid (positief <> negatief)

# Meest gebruikte vervoersmiddel



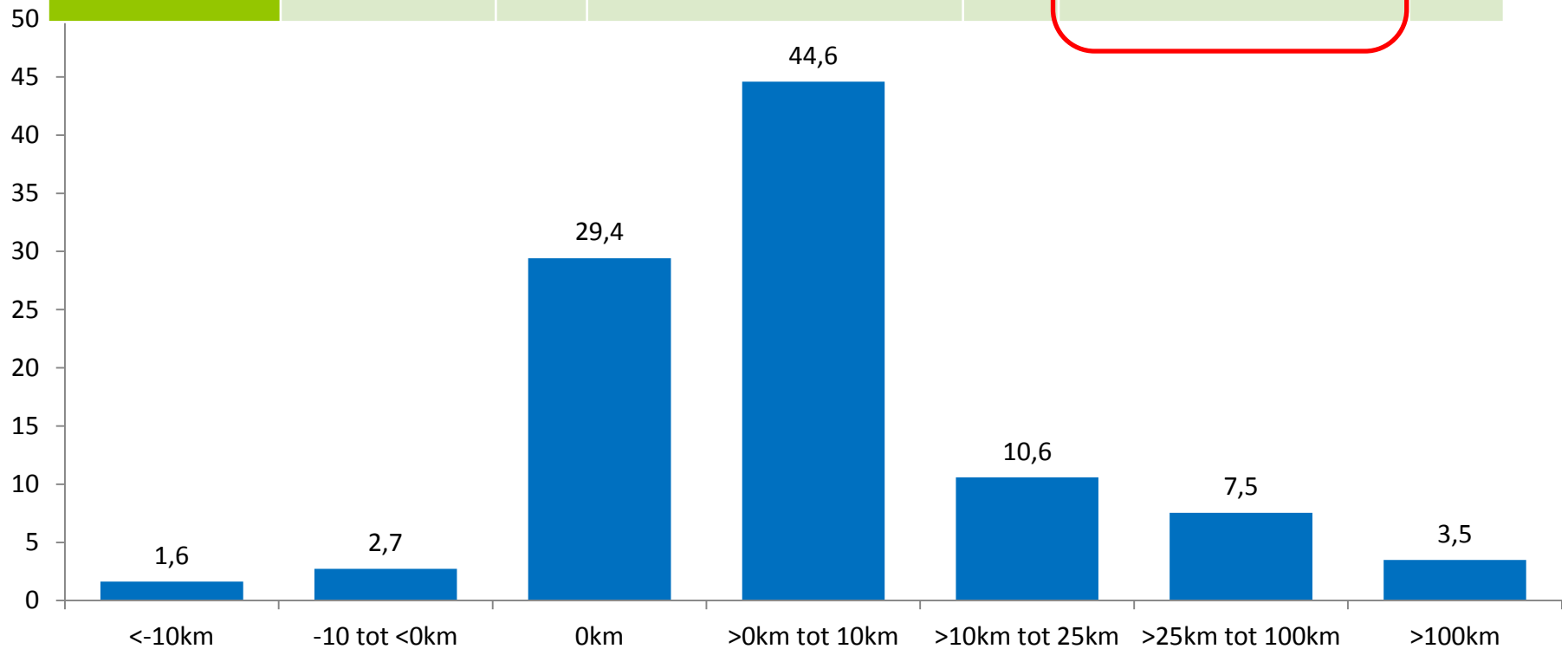
# Meest gebruikte vervoersmiddel



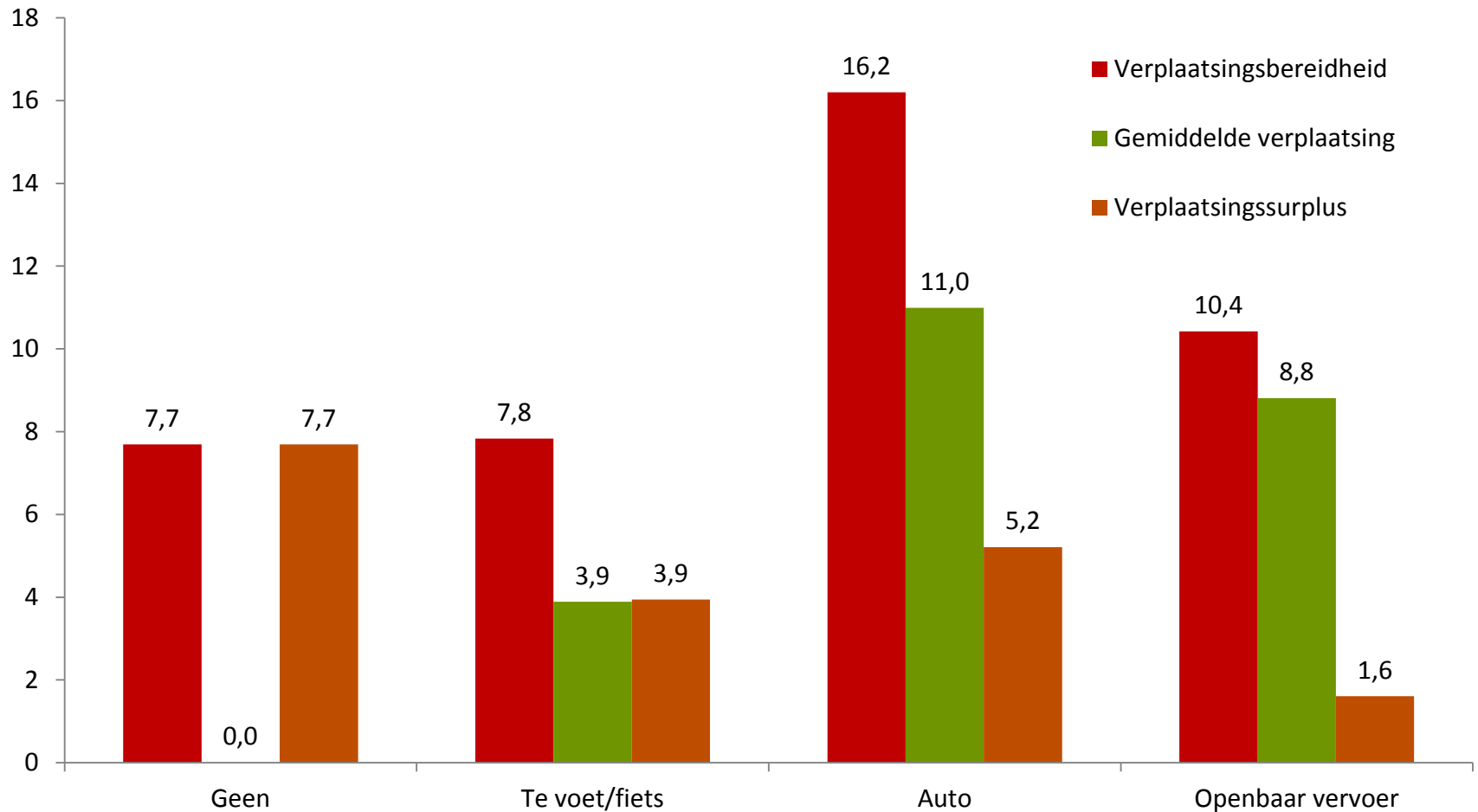


# Verplaatsing, bereidheid & surplus

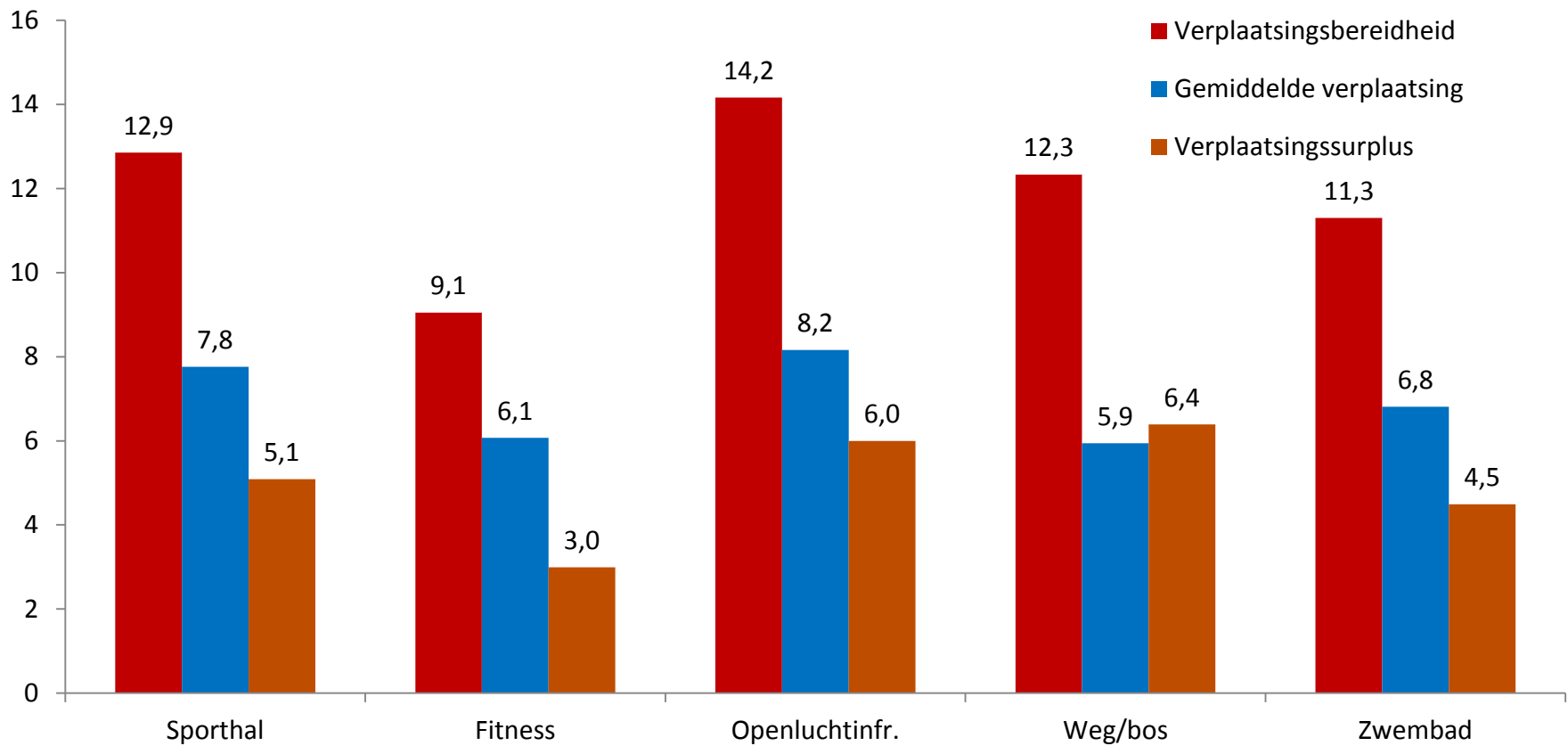
	Verplaatsing	SD	Verplaatsingsbereidheid	SD	Versplaatsings-surplus	SD
Per sport	6,7 km	0,2	11,5 km	0,2	4,8 km	0,2



# ... naar vervoersmiddel (per beoefende sport)



# ... naar infrastructuur (per beoefende sport)



# Determinanten verplaatsing en bereidheid

	Determinant	Verplaatsing	Verplaatsingsbereidheid
<b>Socio-economisch</b>	Geslacht	-25,4	26,8
	Leeftijd	0,4	-34,4
	Partner	10,5	-179,9
	Aantal familieleden	18,1	-12,7
	Verstedelijkingsgraad	6,6	68,4
<b>Socio-demografisch</b>	Gezinsinkomen	-1,8	-4,9
	Opleiding	7,4	40,6
	Taakhoud job	0,0	-0,0
	Totale uitgaven	0,1***	0,29
<b>Sportspecifiek</b>	Hoeveelheid vrije tijd	-14,4*	-47,2
	Verband sportbeoefening	23,6**	-32,6
	Aantal minuten sportbeoefening	-0,0	0,1
	Constante	-64,0	58,6

# Conclusies

- **Uitgaven**

- Totaal €548 (indirect, kledij, materiaal & lidgeld)
- Wielertoerisme en wintersport zijn duurste, gevolgd door tennis, fitness
- Sporttakken: verschillende kostenstructuur
- Hoe intensiever sporten, hoe meer uitgeven

- **Verplaatsing**

- Gemiddelde verplaatsing 6,7 km
  - 23% verplaatst zich niet
- Gemiddeld een positieve verplaatsings-surplus
  - MAAR: - 30% heeft geen positieve verplaatsings-surplus
  - Meer sportinfrastructuur = meer sporters?
- Auto = populairste vervoersmiddel
  - MAAR: 55% gebruikt geen auto
- Weinig sociaal gelaagd